

ÅRSBERÄTTELSE

eSports Fund

FOND	eSports Fund
ISIN	SE0014957858
ORG.NR	515603-1345
PERIOD	2023-01-01 - 2023-12-31

Innehållsförteckning

VD har ordet.....	3
Förvaltningsberättelse	4
Ekonomisk översikt	6
Nyckeltal	7
Resultaträkning.....	9
Balansräkning	10
Redovisningsprinciper	11
Noter.....	12
Signaturer	24

VD har ordet

Bäste andelsägare,

Året 2023 är nu över och det kan summeras som ett tufft år där det fortsatt varit utmaningar som har påverkat hela världen, både världspolitiskt och ekonomiskt. Trots flera stödpaket till Ukraina och fortsatta sanktioner mot Ryssland har inte kriget kommit närmare ett slut. Under 2023 utlöstes även fler konflikter i mellanöstern, främst mellan Israel och Hamas, vilket i sin tur spred sig. Detta ledde till att fraktleder tvingats stänga. Samtidigt har inte Sverige blivit officiella medlemmar i Nato där Ungerns godkännande är det sista som saknas. Trots detta har många av världens börser fortsatt ticka upp. På den svenska marknaden har OMXS30 stigit med 17,3 procent efter en mycket stark avslutning på året. Det amerikanska indexet S&P500 slutade 2023 med en uppgång på hela 24,2 procent, där teknikbolag varit starkt bidragande. Detta tyder på att börserna förbisett de oroligheter som finns just nu och verkar se en ljusning framöver.

På hemmaplan har inflationen kommit ner mot slutet av 2023 och KPIF är nu på 2,3 procent något som tyder på att centralbankens räntehöjningar kan vara över och att räntesänkningar är att vänta under 2024. De höga räntorna samt en lågkonjunktur har under året haft stor påverkan på de svenska hushåll och företag som har fått dra ner på konsumtion för att överleva. Den svenska kronan försvagades under de inledande månaderna under 2023 och satte en ny bottennotering gentemot euron i juni men har mot slutet av året återhämtat sig.

Det världspolitiska läget ser fortsatt mörkt ut där krig och konflikter fortfarande pågår när vi nu går in i 2024 och tyvärr kan vi troligtvis förvänta oss att dessa kommer pågå under större delen av året. Blickar vi framåt 2024 så ser Sveriges ekonomi ut att undvika den hårdaste lågkonjunkturen och redan börja växa nästa år, detta i kombination med räntesänkningar hoppas vi kan vara vändpunkten för ekonomin.

Vi vill tacka andelsägarna för fortsatt förtroende och hoppas på ett 2024 där världen kan enas och att världsekonomierna kan återhämta sig.

Johan Björkholm

Förvaltningsberättelse

Styrelsen och verkställande direktören för AIFM Capital AB 556737–5562 får härmed avge årsberättelse för perioden 2023- 01- 01 - 2023-12-31, avseende eSports Fund, 515603–1345.

VÄSENTLIGA RISKER

Per balansdagen var fonden exponerad mot följande risker. Marknadsrisk, valutarisk, likviditetsrisk, kreditrisk, ränterisk och aktierisk. Med marknadsrisk menas att hela marknaden för ett tillgångsslag påverkas av konjunkturläget och världshändelser, och att priser och värden för tillgångar på den marknaden därigenom kommer att påverkas. Med likviditetsrisk menas risken för att en position inte kan avvecklas i tid till ett rimligt pris. Likviditet beskriver marknads förmåga att omsätta stora tillgångsposter utan att priset på tillgången påverkas. Med kreditrisk avses risken att en emittent eller motpart ställer in betalningarna. Med ränterisk menas hur fondens värde påverkas om marknadsräntorna stiger eller sjunker med en procentenhet. I fonden finns ränterisk underliggande i fondens innehav i andra fonder. Med aktierisk menas risken att fonden sjunker i värde som ett resultat av fallande aktiemarknad. Med valutarisk avses att värdet på en investering kan påverkas av ändrade valutakurser, vilket är särskilt viktigt att känna till vid sparande i fonder som placerar i andra länder.

PERSONELLA OCH ORGANISATORISKA FÖRÄNDRINGAR

Avseende särskilt reglerad personal har två anställda påbörjat sin anställning under året 2023 och två har avslutat sin anställning under året 2023. Bolaget har under året även bytt ansvarig för funktionen för regelefterlevnad. Efter räkenskapsårets utgång har Johan Björkholm tillträtt som VD för Bolaget. I övrigt förekommer inga personella eller organisatoriska förändringar.

ERSÄTTNINGAR

Bolagets fondbolag är AIFM Capital AB. Företaget bedriver, förutom fondverksamhet, även annan närliggande verksamhet så som riskhanteringstjänster. Följande information avser samtliga anställda i AIFM Capital. Total fast ersättning som betalats ut till anställda uppgår till 10 871 tkr fördelat på 28 anställda. Sex av dessa har påbörjat sin anställning under året 2023 och tre har avslutat sin anställning under året 2023. Ingen rörlig ersättning har utgått. För verkställande ledning och särskilt reglerad personal uppgår den fasta ersättningen till 6 723 tkr fördelat på 16 anställda. Två av dessa har påbörjat sin anställning under året 2023 och två har avslutat sin anställning under året 2023. Ingen rörlig ersättning har utgått. Beräkningarna utgår från utbetalda löner under året exklusive sociala avgifter och pensionsavsättningar. Företaget har inte betalat ut några rörliga ersättningar inom någon personalkategori. Regelefterlevnadsfunktionen kontrollerar årligen att ersättningspolicy efterlevs samt kontrollerar att ersättningsystem överensstämmer med policyn.

FONDENS UTVECKLING

eSports steg 8,55% under perioden 2023- 01-01 till 2023-12-31. Fondförmögenheten ökade från 15,75 MSEK till 16,31 MSEK. Netto av in- och utflöden under perioden var -0,84 MSEK.

KOMMENTARER TILL RESULTATUTFALLET

Spel- och gamingbolag har haft en fortsatt utmanande marknad vilket påverkat eSports Funds utveckling under året.

DERIVATINSTRUMENT OCH RISKBEDÖMNING

Enligt fondbestämmelserna har fonden rätt att handla med derivatinstrument. Fonden har under perioden inte handlat i derivatinstrument i något slag eller syfte.

AKTIVITETSGRAD

Fondens jämförelseindex är Dow Jones Global Index omräknat till SEK. Indexet är relevant då det speglar utvecklingen för den globala aktiemarknaden. eSports Fund investerar i globala digitala företag utan geografiska restriktioner där den främsta sektorn är gaming. Fondens mål är att överträffa sitt jämförelseindex. Investeringsprocessen resulterar i ett aktivt val av enskilda aktier i fonden.

Aktiv risk (tracking error) de senaste 10 åren
Fonden startade 2020. Aktiv risk (tracking error) har uppgått till:

2023	6,51%
2022	10,89%

Tracking error, eller aktiv risk på svenska, visar hur mycket fondens avkastning varierar i förhållande till sitt jämförelseindex. Det beräknas genom att mäta skillnaden mellan fondens och jämförelseindexets avkastning baserat på månadsdata från de två senaste åren. Måttet beräknas som standardavvikelsen för skillnaden i avkastning. Ju högre aktiv risk desto mer avviker fonden från jämförelseindex.

Ekonomisk översikt

	FOND- FÖRMÖGENHET	ANDELS- VÄRDE	ANTAL UTESTÅENDE ANDELAR	TOTAL- AVKASTNING, %	DOW JONES (SEK)
2023-12-31	16 306 802 kr	63,22	257 928,74	8,55	19,50
2022-12-31	15 754 793 kr	58,24	270 505,66	-31,57	-7,59
2021-12-31	27 394 936 kr	85,11	321 877,21	-18,45	28,20
2020-12-31	22 254 447 kr	104,36	213 256,12	4,36	3,44

1)

Jämförelseindex: Dow Jones Global Index i SEK.

Fonder har sedan start inte lämnat någon utdelning.

1) Avser perioden 2020-10-16 – 2020-12-31.

Nyckeltal

		2023 - 12 - 31	2022 - 12 - 31
Risk & avkastningsmått			
Total risk, %	1)	8,58	14,24
Total risk för jämförelseindex, %	2)	5,95	11,63
Aktiv risk, %	3)	6,51	10,89
Genomsnittlig årsavkastning 2 år, %		18,43	-25,30
Genomsnittlig årsavkastning 5 år, %		*	*
Avkastning sedan start, %		-36,78	-41,76
Kostnader			
Förvaltningsavgift, fast %		1,90	1,90
Förvaltningsavgift, rörligt %		0,00	0,00
Transaktionskostnader kr		27 352	27 688
Transaktionskostnader %		0,40	0,45
Uppgift om Årlig avgift %		1,90	1,90
Omsättning			
Omsättningshastighet ggr		0,31	0,05
Omsättning genom närstående värdepappersbolag		Ingen	Ingen
Insättnings- och uttagsavgifter			
Insättningsavgift %		Ingen	Ingen
Uttagsavgift %		Ingen	Ingen
Förvaltningskostnad:			
Vid engångsinsättning 10 000 kr		206,66	152,46
Vid löpande sparande av 100 kr/mån		12,63	10,70

1) Total risk anges som standardavvikelsen för variationerna i fondens totalavkastning. Uppgiften baseras på månadsdata och skall avse de senaste 24 månaderna. Eftersom fonden startade 2020-10-16 saknas denna uppgift.

2) Total risk anges som standardavvikelsen för variationerna i indexavkastning. Uppgiften baseras på månadsdata och skall avse de senaste 24 månaderna. Eftersom fonden startade 2020-10-16 saknas denna uppgift.

3) Aktiv risk anges som standardavvikelsen för variationerna i skillnaden i avkastning mellan fonden och dess jämförelseindex. Uppgiften baseras på månadsdata och skall avse de senaste 24 månaderna. Eftersom fonden startade 2020-10-16 saknas denna uppgift.

* Fonden startade 2020-10-16.

Resultaträkning

BELOPP I SEK	NOT	2023 - 01 - 01 – 2023 - 12 - 31	2022 - 01 - 01 – 2022 - 12 - 31
Intäkter och värdeförändring			
Värdeförändring på aktier		1 681 558	-7 499 518
Värdeförändring på fondandelar		0	-56 434
Ränteintäkter		42 409	6 467
Utdelningar		73 151	67 706
Valutakursvinster och –förluster, netto		-45 260	147 137
Summa intäkter och värdeförändring		1 751 858	-7 334 641
Kostnader			
Förvaltningskostnader			
Ersättning till bolaget som driver fondverksamheten		-323 440	-367 580
Ersättning till förvaringsinstitut		-31 577	-22 436
Räntekostnader		-23	-992
Summa kostnader		-355 041	-391 009
Årets resultat		1 396 818	-7 725 649

Balansräkning

BELOPP I SEK	NOT	2023 - 12 - 31	2022 - 12 - 31
Tillgångar			
Överlåtbara värdepapper		14 830 843	14 454 320
Summa finansiella instrument med positivt marknadsvärde	1	14 830 843	14 454 320
Bankmedel och övriga likvida medel		1 310 697	1 391 289
Förutbetalda kostnader och upplupna intäkter		320 419	45
Summa tillgångar		16 461 958	15 845 654
Skulder			
Upplupna kostnader och förutbetalda intäkter		-26 475	-25 600
Övriga skulder	2	-128 681	-65 261
Summa skulder		-155 156	-90 861
Fondförmögenhet	3	16 306 802	15 754 793

Redovisningsprinciper

Belopp i kr om inget annat anges.

ALLMÄNNA REDOVISNINGSPRINCIPER

Fonden tillämpar lagen om värdepappersfonder 2004:46 och Finansinspektionens föreskrifter om värdepappersfonder (FFFS 2013:9) och följer Fondbolagens Förenings riktlinjer och vägledning där de är tillämpliga.

VÄRDERINGSREGLER

De finansiella instrument inklusive derivat som ingår i fonden värderas till marknadsvärde enligt följande turordning.

1. De finansiella instrument som handlas på en aktiv marknad ska värderas med senaste betalkurs på balansdagen om den inte är en handelsdag används senaste handelsdag före balansdagen.
2. Om det finansiella instrumentet inte handlas på en aktiv marknad ska marknadsvärdet härledas av information från liknande transaktioner som skett under marknadsmässiga omständigheter.
3. Om inte metod 1 eller 2 går att använda, eller blir missvisande ska marknadsvärdet fastställas genom en på marknaden etablerad värderingsmodell.

NYCKELTAL

Fonden följer fondbolagens förenings riktlinjer när det gäller framtagandet av olika nyckeltal.

Noter

NOT 1 – FINANSIELLA INSTRUMENT

Per 2023-12-31 innehades följande finansiella instrument. Kategorier enligt FFFS 2013:9.

VÄRDEPAPPER	ISIN	ANTAL	VÄRDE, SEK	ANDEL, %
ASETEK	DK0060477263	18 000	102 260	0,63
CAPCOM CO LTD	JP3218900003	2 500	812 927	4,99
CORSAIR GAMING	US22041X1028	4 800	681 335	4,18
ELECTRONIC ARTS INC	US2855121099	870	1 198 222	7,35
EMBRACER GROUP B	SE0016828511	36 000	981 360	6,02
ENTHUSIAST GAMING	CA29385B1094	43 500	94 065	0,58
FRONTIER DVLPMNT PLC	GB00BBT32N39	3 500	58 865	0,36
GFINITY PLC	GB00BT9QD572	1 300 000	8 332	0,05
GRAVITY CO LTD	US38911N2062	900	630 234	3,86
HUYA INC	US44852D1081	18 050	665 056	4,08
LOGITECH	CH0025751329	750	717 727	4,4
MTG B	SE0018012494	7 750	668 438	4,1
NINTENDO CO LTD	JP3756600007	1 530	803 597	4,93
NVIDIA CORP	US67066G1040	135	673 026	4,13
PARADOX INTERACTIVE	SE0008294953	3 200	717 440	4,4
REMEDY ENTERTAINMENT	FI4000251897	2 700	762 980	4,68
STILLFRONT GROUP AB	SE0015346135	56 500	689 300	4,23
TAKE-TWO INTERACTIVE	US8740541094	795	1 288 126	7,9
TOBII	SE0002591420	45 000	266 625	1,64
UBISOFT ENTERTAIN	FR0000054470	2 350	604 204	3,71
UNITY SOFTWARE INC	US91332U1016	1 650	679 205	4,17
SUMMA KATEGORI 1			13 103 324	80,39
BEYOND FRAMES ENT	SE0011614965	42 000	1 024 800	6,28
FRAGBITE GROUP AB	SE0015949334	105 000	194 460	1,16
MGI - MEDIA AND GAME	SE0018538068	43 000	508 260	3,12
SUMMA KATEGORI 3			1 727 520	10,56
ASTRALIS	DK0061155785	129 323	0	0
SUMMA KATEGORI 7			0	0
SUMMA VÄRDEPAPPER			14 830 843	90,95
ÖVRIGA TILLGÅNGAR OCH SKULDER			1 475 959	9,05
FONDFÖRMÖGENHET			16 306 802	100

Kategorier enligt FFFS 2013:9

1. Överlåtbara värdepapper som är upptagna till handel på en reglerad marknad eller en motsvarande marknad utanför EES.
2. Övriga finansiella instrument som är upptagna till handel på en reglerad marknad eller en motsvarande marknad utanför EES.
3. Överlåtbara värdepapper som är föremål för regelbunden handel vid någon annan marknad som är reglerad och öppen för allmänheten.
4. Övriga finansiella instrument som är föremål för regelbunden handel vid någon annan marknad som är reglerad och öppen för allmänheten.
5. Överlåtbara värdepapper som inom ett år från emissionen avses bli upptagna till handel på en reglerad marknad eller en motsvarande marknad utanför EES.
6. Överlåtbara värdepapper som inom ett år från emissionen avses bli föremål för regelbunden handel vid någon annan marknad som är reglerad och öppen för allmänheten.
7. Övriga finansiella instrument.

NOT 2 – ÖVRIGA SKULDER

	2023 - 12 - 31	2022 - 12 - 31
Ej utbetald inlösen	-128 681	-65 261
Summa övriga skulder	-128 681	-65 261

NOT 3 – FÖRÄNDRING AV FONDFORMÖGENHET

	2023 - 01 - 01 - 2023 - 12 - 31	2022 - 01 - 01 - 2022 - 12 - 31
Fondförmögenhet vid årets början	15 754 793	27 394 936
Andelsutgivning	4 683 654	5 814 091
Andelsinlösen	-5 528 463	-9 728 585
Periodens resultat enligt resultaträkning	1 396 819	-7 725 649
Fondförmögenheten vid periodens slut	16 306 802	15 754 793

Mall som avser regelbundna upplysningar för de finansiella produkter som avses i artikel 8 punkterna 1, 2 och 2a i förordning (EU) 2019/2088 och artikel 6 första stycket i förordning (EU) 2020/852

Produktnamn: Esports Fund

Identifieringskod för juridiska personer: 515603-1345

Miljörelaterade och/eller sociala egenskaper

Hade denna finansiella produkt ett mål för hållbar investering?

Ja

Nej

Den gjorde **hållbara investeringar med ett miljömål: ___%**

i ekonomiska verksamheter som anses vara miljömässigt hållbara enligt EU-taxonomin

i ekonomiska verksamheter som inte anses vara miljömässigt hållbara enligt EU-taxonomin

Den gjorde **hållbara investeringar med ett socialt mål: ___%**

Den **främjade miljörelaterade och sociala egenskaper** och även om den inte hade en hållbar investering som sitt mål, hade den en andel på ___% of hållbara investeringar

med ett miljömål i ekonomiska verksamheter som anses vara miljömässigt hållbara enligt EU-taxonomin

med ett miljömål i ekonomiska verksamheter som inte anses vara miljömässigt hållbara enligt EU-taxonomin

med ett socialt mål

Den främjade miljörelaterade och sociala egenskaper, men **gjorde inte några hållbara investeringar**

I vilken utsträckning främjades de miljörelaterade och/eller sociala egenskaperna av denna finansiella produkt?

Produkten är en tematisk fond som inriktar sig på spelutvecklare och eSportbolag. Strategin består dels av en analys av bolagets koppling till dessa sektorer, där en så stark koppling som möjligt är önskvärd och där bolaget betygsätts baserat på kopplingen. Dessa sektorer är att hänföra till mjukvara. Mjukvarulösningar främjar ett bättre resursutnyttjande och kan bidra till att minska det mänskliga avtrycket på miljö och klimat, t ex genom att mjukvara direkt ersätter hårdvarubaserade lösningar, indirekt via möjliggörande av effektivisering och mindre resande. Med detta sagt kan en stark koppling innebära till ökad hållbarhet.

Hållbar investering:

en investering i ekonomisk verksamhet som bidrar till ett miljömål eller socialt mål, förutsatt att investeringen inte orsakar betydande skada för något annat miljömål eller socialt mål och att investeringsobjekten följer praxis för god styrning.

EU-taxonomin är ett klassificeringssystem som läggs fram i förordning (EU) 2020/852, där det fastställs en förteckning över **miljömässigt hållbara ekonomiska verksamheter**. Förordningen fastställer inte någon förteckning över socialt hållbara ekonomiska verksamheter. Hållbara investeringar med ett miljömål kan vara förenliga med kraven i taxonomin eller inte.



Hållbarhetsindikatorer mäter uppnåendet av de miljörelaterade eller sociala egenskaperna som den finansiella produkten främjar.

Vidare består strategin av en analys av en rad andra kriterier kopplade till bolaget. Här sker en analys av bl.a. affärsmodell, balansräkning, produktportfölj, skuldsättning, kassaflöden, marginaler, värdering och ESG-risk, där en betygsättning sker av varje kriterium. En för låg betygsättning på något kriterium medför att det inte blir någon investering, det betyder att ett för dåligt betyg avseende ESG-risk medför att bolaget exkluderas. Processen medför också att vi kan investera i ett bolag med lägre betyg avseende ESG om övriga kriterier har höga betyg.

Vi integrerar även hållbarhet i investeringsbesluten genom tre metoder:

Väljer bort

Väljer in

Påverkar

Väljer bort

Vi väljer bort bolag enligt beskrivningen i föregående fråga om de hållbarhetsindikatorer som används för att mäta främjandet av miljömässiga och sociala egenskaper.

Väljer in

Se ovan investeringsstrategi, där ESG-risk är ett av kriterierna som utvärderas när bolag väljs in.

Påverkar

Fondbolaget påverkar

Fondbolaget använder i möjligaste mån sitt inflytande för att påverka bolag i hållbarhetsrelaterade frågor.

Bolagspåverkan i egen regi

Förvaltaren avser att engagera sig i direkt dialog med ledningar och styrelser för de bolag fonden investerar i för att påverka i mer hållbar riktning.

Bolagspåverkan i samarbete med andra investerare

Förvaltaren avser att utnyttja befintligt nätverk och söka samband med likasinnade ägare för att med gemensamma krafter påverka bolagen i en gynnsam riktning.

- **Vilket resultat visade hållbarhetsindikatorerna?**
Enligt hållbarhetsverktyget "Morningstar Sustainability Rating" har fonden en rating på 5 av 5 jordglober. Detta är ett mått på hur väl fondens innehav hanterar risker kopplade till miljö, arbetsförhållanden och ägarfrågor (ESG) relativt andra fonder i samma globala kategori. Enligt samma verktyg har fonden ett hållbarhetsvärde på 16.70 i en skala på 0-100 där ett lägre värde betyder mer hållbar baserat på miljöarbete, socialt ansvar och bolagsstyrning.
- **... och jämfört med de föregående perioderna?** Resultaten har inte förändrats nämnvärt sedan föregående perioder.
- **Vilka var målen med de hållbara investeringar som den finansiella produkten delvis gjorde, och hur bidrog den hållbara investeringen till dessa mål?** Fonden har inget åtagande att göra hållbara investeringar.
- **På vilket sätt orsakade inte de hållbara investeringar som den finansiella produkten delvis gjorde någon betydande skada för något miljömål eller socialt mål med de hållbara investeringarna?**
 - Hur beaktades indikatorerna för negativa konsekvenser för hållbarhetsfaktorer?
 - Var de hållbara investeringarna anpassade till OECD:s riktlinjer för multinationella företag och FN:s vägledande principer för företag och mänskliga rättigheter? Beskrivning:

I EU-taxonomin fastställs en princip om att inte orsaka betydande skada, enligt vilken taxonomiförenliga investeringar inte får orsaka betydande skada för EU- taxonomins mål, och åtföljs av särskilda unionskriterier.

Principen om att inte orsaka betydande skada är endast tillämplig på de av den finansiella produktens underliggande investeringar som beaktar unionskriterierna för miljömässigt hållbara ekonomiska verksamheter. Den återstående delen av denna finansiella produkt har underliggande investeringar som inte beaktar unionskriterierna för miljömässigt hållbara ekonomiska verksamheter.

Inga andra eventuella hållbara investeringar får heller orsaka betydande skada för några miljömål eller sociala mål.



Huvudsakliga negativa konsekvenser

är investeringsbesluts mest negativa konsekvenser för hållbarhetsfaktorer som rör miljö, sociala frågor och personalfrågor, respekt för mänskliga rättigheter samt frågor rörande bekämpning av korruption och mutor.

Hur beaktades i denna finansiella produkt huvudsakliga negativa konsekvenser för hållbarhetsfaktorer?

Fonden placerar inte i bolag som är involverade i nedanstående produkter och tjänster. Högst 5 procent av omsättningen i det bolag där placeringen sker får avse verksamhet som är hänförlig till den angivna produkten eller tjänsten.

- Klusterbomber, personminor
- Kemiska och biologiska vapen
- Kärnvapen
- Alkohol
- Tobak
- Pornografi
- Kommersiell spelverksamhet
- Fossila bränslen (olja, gas, kol)
- Uran

Vi arbetar också med att sammanväga samtliga indikatorer till en arbetsmodell för förvaltaren. I denna identifieras "röda" bolag som bryter mot någon av de angivna hållbarhetsindikatorerna eller som uppenbart eftersläpar i sitt hållbarhetsarbete. Dessa röda bolag exkluderas och är ej möjliga att investera i.

Vilka var den finansiella produktens viktigaste investeringar?

Fonden investerar i globala aktier inom gaming och eSport – sektorn. Portföljen består av 24 innehav per 2023-12-31, och ambitionen är att ha en så stark och tydlig koppling till temat som möjligt. Per 2022-12-31 är fonden investerad enligt nedan:

ESPORTS FUND 2023-12-31

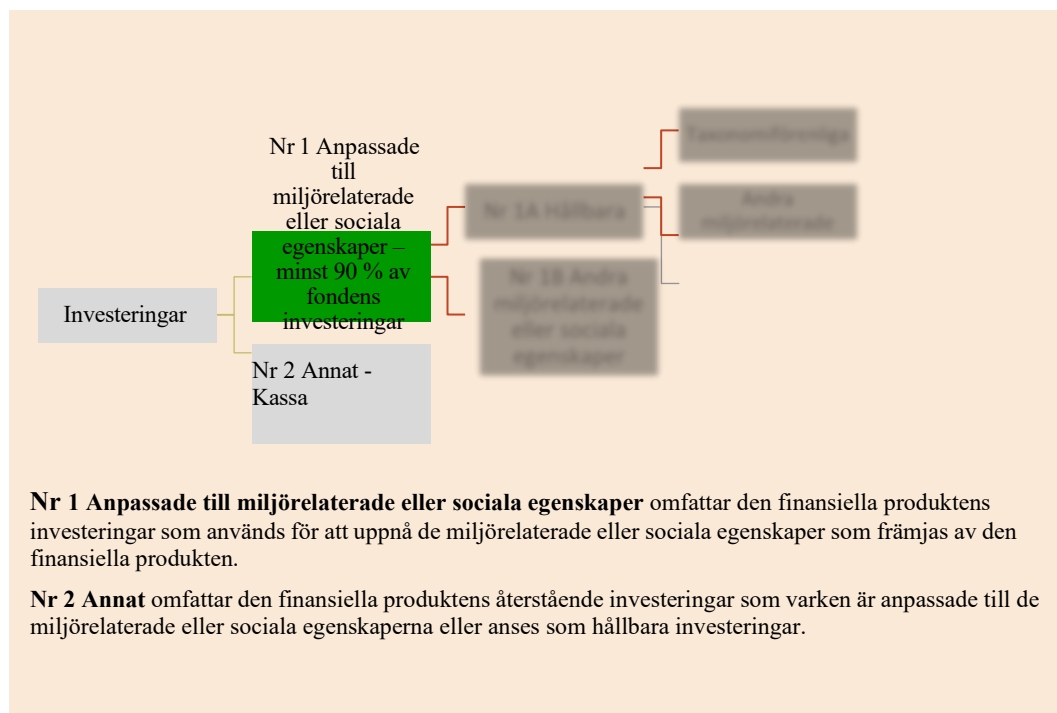
Innehav	% av portfölj	Hemvist - moderbolag
Asetek	0,61	Norge
Beyond Frames	6,11	Sverige
Capcom	5,04	Japan
Corsair gaming	4,29	USA
Electronic Arts	7,39	USA
Enthusiast Gaming	0,49	Kanada
Frontier Developments	0,37	Storbritannien
Funrock	1,18	Sverige
Gfinity	0,06	Storbritannien
Gravity	3,89	Sydkorea
Huya	3,96	Kina
Logitech	4,7	USA
Media and Games Invest	3,08	Sverige
MTG	4,12	Sverige
Nintendo	4,79	Japan
Nvidia	4,15	USA
Paradox Interactive	4,41	Sverige
Remedy entertainment	4,57	Finland
Stillfront Group	4,28	Sverige
Take Two Interactive	7,97	USA
Embracer	6,85	Sverige
Tobii	1,67	Sverige
Ubisoft	3,73	Frankrike
Unity	5,44	USA



Hur stor var andelen hållbarhetsrelaterade investeringar?

- Vad var tillgångsallokeringen?**
 Aktier och likvida medel. Aktier utgör minst 90 % av tillgångsallokeringen och är i linje med de miljörelaterade eller sociala egenskaper som främjas av produkten. Max 10 % av fondens totala investeringar utgörs av kassa.

Tillgångsallokering
 beskriver andelen investeringar i specifika tillgångar.



- **I vilka ekonomiska sektorer gjordes investeringarna?** Inte relevant



I hur stor utsträckning var de hållbara investeringarna med ett miljömål förenliga med EU-taxonomin?

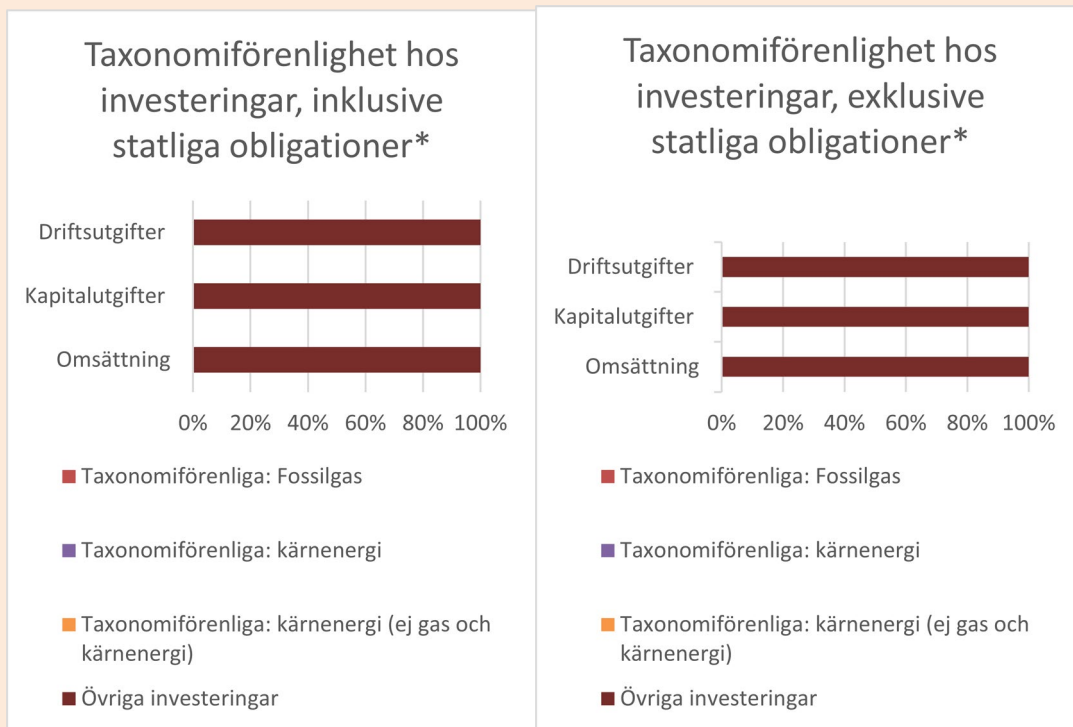
- **Investerar den finansiella produkten i fossilgas och/eller kärnenergi relaterad verksamhet som uppfyller EU-taxonomin?**

<input type="checkbox"/> Ja
<input type="checkbox"/> I fossilgas <input type="checkbox"/> I kärnenergi
<input checked="" type="checkbox"/> Nej

Taxonomiförenliga verksamheter uttrycks som en andel av följande:

- **Omsättning** återspeglar hur "gröna" investeringsobjekt en är i dag.
- **Kapitalutgifter** visar de gröna investeringar som gjorts av investeringsobjekt en, t.ex. de som är relevanta för en omställning till en grön ekonomi.
- **Driftsutgifter** återspeglar investeringsobjekt ens gröna operativa verksamheter.

Diagrammen nedan visar i grönt procentandelen investeringar som var förenliga med EU-taxonomin. Eftersom det inte finns någon lämplig metodik för att avgöra hur taxonomiförenliga statliga obligationer är*, visar den första grafen överensstämmelsen med avseende på alla den finansiella produktens investeringar, inklusive statliga obligationer, medan den andra grafen visar överensstämmelsen endast med avseende på de investeringar för den finansiella produkten som inte är statliga obligationer.




*I dessa grafer avses med "statliga obligationer" samtliga exponeringar i statspapper

- **Vilken var andelen investeringar som gjordes i omställningsverksamheter och möjliggörande verksamheter?**

Fonden har inget åtagande att göra hållbara investeringar och har inte fastställt någon andel för investeringar i anställningsverksamheter och möjliggörande verksamheter.

- **Hur stor var procentandelen investeringar som var förenliga med EU-taxonomin jämfört med tidigare referensperioder?** Inte relevant.

 är hållbara investeringar med ett miljömål som **inte beaktar kriterierna** för miljömässigt hållbara ekonomiska verksamheter enligt förordning (EU) 2020/852.



- **Vilken var andelen hållbara investeringar med ett miljömål som inte var förenliga med EU-taxonomin?**

Fonden har inget åtagande att göra hållbara investeringar.



- **Vilken var andelen socialt hållbara investeringar?**

Fonden har inget åtagande att göra hållbara investeringar.



- **Vilka investeringar var inkluderade i kategorin "annat", vad var deras syfte och fanns det några miljörelaterade eller sociala minimiskyddsåtgärder?**

Fonden har inget åtagande att göra hållbara investeringar. I "Nr 2 Annat" ingår sådana likvida medel som behövs för förvaltningen av fonden.



Vilka åtgärder har vidtagits för att uppfylla de miljörelaterade eller sociala egenskaperna under referensperioden?

Vi följer upp bolagen kvartalsvis och försöker bedöma generella trender såväl finansiella som ESG-trender. Skulle något bolag röra sig åt fel håll, gör vi ytterligare analys och bedömer vad vi ska göra med investeringen. Som yttersta åtgärd välj bort bolaget som investeringskandidat. Under perioden har inget bolag utmärkt sig negativt i vår ESG-bedömning.



Vilka resultat hade denna finansiella produkt jämfört med referensvärdet?

Inget specifikt index har valts som referensvärde för de miljörelaterade och sociala egenskaper som fonden främjar.

- **Hur skiljer sig referensvärdet från ett brett marknadsindex?**

Inte relevant

- **Vilket resultat hade denna finansiella produkt när det gäller hållbarhetsindikatorerna för att bestämma referensvärdets anpassning till de miljörelaterade eller sociala egenskaper som främjas?** Inte relevant

- **Vilket resultat hade denna finansiella produkt jämfört med referensvärdet?**

Inte relevant

- **Vilket resultat hade denna finansiella produkt jämfört med det breda marknadsindexet?** Inte relevant

Referensvärden är index för att mäta om den finansiella produkten uppnår de miljörelaterade eller sociala egenskaper som den främjar.

Signaturer

Kalmar 2024-04-26

Johan Björkholm

Verkställande direktör

Per Netzell

Styrelseordförande

Thomas Dahlin

Styrelseledamot

Alf-Peter Svensson

Styrelseledamot

Vår revisionsberättelse har lämnats som framgår av
vår elektroniska signatur
Öhrlings PricewaterhouseCoopers AB

Yulia Zhuravel

Auktoriserad revisor

Huvudansvarig revisor